

1688상품관

3PL(인천창고)관리 프로그램 매뉴얼

3PL(인천창고)관리 프로그램 개요

1688상품관 창고관리 시스템은 1688상품관에서 소싱한 상품을

수입하는 셀러들이 인천 보세창고를 효율적으로 활용하고,

쿠팡 로켓그로스를 통해 원활하게 판매할 수 있도록 지원하는 최적의 솔루션입니다

서비스 이용 대상

1688상품관에서 소싱한 상품을 수입하여 쿠팡 로켓그로스를 통해 판매하는 셀러

창고관리 시스템 등록 방식

1. 자동 등록 방식

- 1688상품관 사이트에서 인천 보세창고를 선택하고 수입 또는 사업자박스통관 대행을 신청하면, 중국 내 창고에서 상품이 출고 완료된 시점에서 상품 정보가 자동으로 창고관리 시스템에 등록됩니다
- 상품이 인천보세창고에 도착하면 입고 절차가 자동으로 진행되며, 이후 출고(16-21P) 및 재고관리(11-12P)만 진행하면 됩니다

2. 수동 등록 방식

- 셀러가 직접 보유한 상품을 인천보세창고에 입고하여 관리하려는 경우, 창고 시스템에 신규 상품 정보를 직접 등록해야 합니다
- 수동으로 등록된 상품은 입고 절차를 거쳐 창고 내에서 관리됩니다

3PL(인천창고)관리 시스템 이용방법

로그인

로그인

A: 아이디(A1)입력 → 1688상품관 API KEY(A2) 입력 → 로그인(A3) 버튼 클릭

* API KEY는 1688상품관 사이트 (<https://1688.domeggook.com>)의 마이픽 메뉴에서 확인할 수 있습니다



WMS 관리자 로그인

A1



아이디

A2



API KEY

A3

로그인



CONTENTS

01 상품정보관리

02 재고관리

03 입고관리

04 출고관리

01 상품정보관리

창고 시스템에 상품정보를 등록 신청 및 관리하는 메뉴입니다

상품정보관리

A 신규상품정보등록

- 상품정보입력 : 필수 정보(A1) 입력한 후 신청(A2) 버튼 클릭합니다
- 여러 개 상품등록: 신규상품정보추가 (A3)버튼 클릭하여 추가 후 신청 (A2) 버튼 클릭합니다

1688 상품관 < 신규상품정보등록

로그아웃 | 한국어

A3 + 신규상품정보추가 삭제

#1 삭제

* Fnsku	<input type="text"/>	* 상품이미지	<input data-bbox="1472 568 1549 639" type="button" value="+"/>
* 입고창고	창고선택	* 화주	테스터
* Seller sku	<input type="text"/>	플랫폼SKU	<input type="text"/>
* 중문상품명	<input type="text"/> 번역	* 영문상품명	<input type="text"/>
한글상품명	<input type="text"/>	원산지	<input type="text"/>
* 세관신고가격	<input type="text"/>	hscod	<input type="text"/>
옵션	<input type="text"/>	상품URL	<input type="text"/>
색상	<input type="text"/>	설명	<input type="text"/>
* 무게	<input type="text"/> (KG)	* 부피	(가로) <input type="text"/> × (세로) <input type="text"/> × (높이) <input type="text"/> (cm)
* 배터리포함여부	<input type="radio"/> 포함 <input checked="" type="radio"/> 포함안함		

A2 신청

상품정보목록

A 신규상품정보등록

- 상품검색 : 등록된 상품정보를 검색할 경우, 검색어 또는 검색조건 (A1)을 선택하여 검색 (A2) 실행합니다
- 상품정보수정: 아이콘 (A3) 클릭한 후 팝업창 (A4) 에서 정보 수정이 가능합니다
- 입고신청: 입고할 상품을 선택한 후 입고신청 (A5) 버튼 클릭→ 입고신청페이지로 이동 (14P참고)

1688 상품관

상품정보관리

- 신규상품정보등록
- 상품정보목록
- 상품신청실폐목록

재고관리

입고관리

출고관리

상품정보목록







A1

검색어 검색선택

A2 검색 초기화


검색결과 24건

A5 입고신청

<input type="checkbox"/>	관리	창고	이미지	바코드 Fnsku
<input type="checkbox"/>		仁川倉		D113985618401019
<input type="checkbox"/>		仁川倉		D113985618401019
<input type="checkbox"/>		仁川倉		D113985618401019

A3

상품정보수정

* 바코드	D113985618401019	* 상품이미지	
* 입고창고	仁川倉	* 화주	테스터
Seller Sku	D113985618401019	플랫폼SKU	D113985618401011688domem
* 증문상품명	洗脸敷面膜专用发箍女前额碎发发卡女款黑色带齿防滑头戴发箍头饰	한글상품명	여성용 블랙 안티-슬립 헤어 밴드 치아 세안 마
* 세관신고가격	0.99 USD	상품URL	https://detail.1688.com/offer/696832229802.htm
* 무게	1 (KG)	* 부피	0.00 x 0.00 x 0.00 (cm)

저장 닫기

02 재고관리

상품의 재고를 관리하는 메뉴입니다
입고 및 출고 될 시, 재고가 자동으로 증차감되어 계산됩니다

재고관리

A 재고관리

- 재고확인: 가용재고(A1)를 확인하거나, 엑셀다운로드 (A2) 버튼 이용하여 재고내역을 다운로드할 수 있습니다
- 입고 및 출고 신청: 입고 또는 출고할 상품을 체크한 후 입고/ 출고 신청 (A3)버튼을 이용하여 바로 진행할 수 있습니다
- 재고부족상품 설정: 설정아이콘 (A4) 클릭 →팝업창(A5)에서 재고 부족 기준 개수를 설정 후 활성화 (A6)하면, 리스트에서 입력한 재고량보다 현재 재고가 적은 경우에 재고부족으로 표시됩니다

The screenshot shows the '재고관리' (Inventory Management) page. On the left is a red sidebar with navigation options: '1688 상품관', '상품정보관리', '재고관리' (highlighted), '입고관리', and '출고관리'. The main content area includes a search bar with '검색어' and '검색선택' dropdown, and buttons for '검색' and '초기화'. Below the search bar, there are filters for '선택결과 5건', '입고신청', and '출고신청'. A table lists inventory items with columns for '창고', '이미지', '화주명', '화주코드', and 'Seller Sk'. A modal window titled '재고부족상품개수설정' (Inventory Shortage Product Count Setting) is open, showing a text input field with '1' and buttons for '저장' and '닫기'. Callouts A1 through A6 point to specific elements: A1 to the checkbox in the table, A2 to the '엑셀다운로드' button, A3 to the '입고신청' and '출고신청' buttons, A4 to the settings gear icon, A5 to the modal window, and A6 to the '재고부족상품보기' toggle switch.

창고	이미지	화주명	화주코드	Seller Sk	
<input type="checkbox"/>	창고	이미지	화주명	화주코드	Seller Sk
<input type="checkbox"/>	仁川倉		테스터	I41QC9GU	D118024465402
<input type="checkbox"/>	仁川倉		테스터	I41QC9GU	D118024465402
<input type="checkbox"/>	仁川倉		테스터	I41QC9GU	D118024465402
<input type="checkbox"/>	仁川倉		테스터	I41QC9GU	D118024465401
<input type="checkbox"/>	仁川倉		테스터	I41QC9GU	D118024465401

03 입고관리

창고 시스템에 입고신청 및 입고 신청 정보를 관리하는 메뉴입니다

입고관리

A 입고신청

- 입고상품추가: 입고상품추가(A1) 클릭 시, 입고상품추가 팝업창 (A2) 이 열립니다. 이후 입고할 상품을 체크(A3)한 후, 추가(A4) 클릭 시 상품이 추가 (A5)됩니다
- 입고신청: 추가된 상품 (A5)에서 입고할 상품의 수량 (A6)을 설정한 후, 신청(A7)을 클릭하면 창고 시스템에 입고신청이 됩니다

1688 상품관 < 입고신청

테스터(화주) | 한국어 | 로그아웃

A1 + 입고상품추가 삭제

A5 #1 삭제

* 입고창고	仁川倉	* 화주	테스터
* 중문상품명	2024年新款羽绒棉服女冬短款加厚时尚棉衣韩版宽松设计感棉袄外套		
* 상품이미지		* 수량	A6 - 1 +
* 바코드	D118024465402037		
* 상자번호	<input type="text"/>		
* 화물상자부피	(가로) <input type="text"/>	×	(세로) <input type="text"/>

A7 신청

A2 입고상품추가

검색조건선택 화주명 중문상품명 바코드

검색조건입력

검색 초기화

50개씩 보기

	창고	이미지	화주명	화주코드	
<input type="checkbox"/>	仁川倉		테스터	I41QC9GU	洗臉敷面膜
<input type="checkbox"/>	仁川倉		테스터	I41QC9GU	洗臉敷面膜

A3

A4 추가 닫기

입고관리

A 입고신청목록

- 입고 조회: 입고신청일, 입고일(A1)에 따라 입고 신청 정보를 조회할 수 있습니다
- 입고 상태별 확인: 각 입고 상태(A2)에 따라 입고 신청정보 리스트를 확인할 수 있습니다

1688 상품관 < 입고신청목록

테스터(화주) | 한국어 | 로그아웃

A1

기간: 신청일 ~ 기간선택

검색어: 검색어선택

검색 초기화

A2

전체 입고대기 **입고완료(전체)**

검색결과 6건 50개씩 보기

<input type="checkbox"/>	창고	이미지	입고신청번호	화주명	화주코드	중문상품명	바코드	입고상태	신청
<input type="checkbox"/>	仁川倉		DMG3425021110...	테스터	I41QC9GU	悬浮薄膜批发珠宝饰品包装盒PE膜透明盒子防尘收纳戒指展示薄膜盒	D11189459560...	입고완료(전체)	10
<input type="checkbox"/>	仁川倉		DMG3924122313...	테스터	I41QC9GU	2024年新款羽绒棉服女冬短款加厚时尚棉衣韩版宽松设计感棉袄外套	D11802446540...	입고완료(전체)	1
<input type="checkbox"/>	仁川倉		DMG2524122314...	테스터	I41QC9GU	2024年新款羽绒棉服女冬短款加厚时尚棉衣韩版宽松设计感棉袄外套	D11802446540...	입고완료(전체)	1
<input type="checkbox"/>	仁川倉		DMG4224122315...	테스터	I41QC9GU	2024年新款羽绒棉服女冬短款加厚时尚棉衣韩版宽松设计感棉袄外套	D11802446540...	입고완료(전체)	1
<input type="checkbox"/>	仁川倉		DMG2424122334...	테스터	I41QC9GU	病号服批发全棉病人服病员服男女住院服睡衣长袖患者服短袖护理服	D11802446540...	입고완료(전체)	1
<input type="checkbox"/>	仁川倉		DMG6924122335...	테스터	I41QC9GU	病号服批发全棉病人服病员服男女住院服睡衣长袖患者服短袖护理服	D11802446540...	입고완료(전체)	1

04 출고관리

창고 시스템에 출고신청 및 출고 신청 정보를 관리하는 메뉴입니다

출고관리

A 출고신청

- 출고상품추가(A1)클릭 시, 출고상품추가 팝업창 (A2)이 열립니다. 출고할 상품을 체크 (A3)한 후 추가 (A4) 를 클릭하면 상품이 추가됩니다
- *한 개 주문서에 복수 상품이 있을 시, 본 주문서 출고 상품추가(A5) 버튼을 클릭하여 동일 주문에 상품을 추가해 주세요
(새로 추가하기 전에 반드시 모든 상품정보를 입력해주세요)

1688 상품관 < 출고신청

테스터(화주) | 한국어 | 로그아웃

A1 + 출고상품추가 삭제

#1	삭제		
출고창고	仁川	옵션	颜色 : 蓝白条上衣>尺码 : S
중문상품명	病号服批发全棉病人服病员服男女住院服睡衣长袖患者服短袖护理服		
상품이미지		수량	
바코드	D118024465401017	화주명	
주문번호		발주번호	
받는 분 이름		시/도	
연락처		도시명	
우편번호		운송방식	
주소			

A5 본 주문서 출고 상품 추가

신청

A2 출고상품추가

검색조건선택 화주명 중문상품명 바코드

검색조건입력

검색 초기화

A3

선택	창고	이미지	화주명	화주코드	비고
<input type="checkbox"/>	仁川		테스터	I41QC9GU	病号
<input type="checkbox"/>	仁川		테스터	I41QC9GU	
<input type="checkbox"/>	仁川		테스터	I41QC9GU	2024
<input type="checkbox"/>	仁川		테스터	I41QC9GU	2024
<input type="checkbox"/>	仁川		테스터	I41QC9GU	2024

A4 추가 닫기

출고관리

A 출고신청 (밀크런)

- 운송 방식 선택: 밀크런으로 선택하면, 쿠팡 트럭을 이용하여 쿠팡 창고로 입고하는 방식입니다
- 출고신청: 출고할 상품의 수량 (A1)을 설정하고, 주문정보, 발주번호, 받는 분 이름 등 필요한 항목 (A2)을 전부 입력합니다
운송방식에서 밀크런 (A3)을 선택 및 쿠팡부착서 파일을 첨부한 뒤, 입고할 쿠팡창고를 선택하여 신청 (A4)을 합니다

1688 상품관

상품정보관리

재고관리

입고관리

출고관리

- 출고신청

- 출고신청목록

+ 출고상품추가

삭제

#1

삭제

출고창고	仁川	옵션	颜色 : 白色>尺码 : 均码	
주문상품명	纯色圆领毛衣女秋冬上衣现货新款韩系宽松慵懒风套头软糯针织衫女			
상품이미지		수량	A1 - 1 + 출고가능수량 2	
바코드	D1111536562010114	화주명	테스터	
주문번호	<input type="text"/>	발주번호	<input type="text"/>	
받는 분 이름	<input type="text"/>	시/도	<input type="text"/>	
연락처	<input type="text"/>	도시명	<input type="text"/>	
A3	운송방식	밀크런		
	쿠팡 부착서	파일 선택	선택된 파일 없음	
	쿠팡창고	쿠팡창고 선택해주세요		
A2	우편번호	<input type="text"/>	주소	<input type="text"/>

A4

신청

출고관리


A 출고신청(택배)

- 운송방식선택: **택배**로 선택하면, **지정된 택배사를 통해 입력된 주소로 개별 배송**이 진행됩니다
- 출고신청: 출고할 상품의 수량 (**A1**)을 설정하고, 주문정보, 도시명, 받는 분 이름 등 필요한 항목 (**A2**)을 전부 입력한 후, 운송방식에서 **택배 (A3)**를 선택하면, 발주번호 항목에 **생성 (A4)**버튼이 나타납니다 생성버튼을 클릭하여 발주번호를 생성한 후 **신청(A5)**버튼을 클릭하면 출고가 완료됩니다

1688 상품관 < 출고신청

로그아웃

+ 출고상품추가 삭제

#1	삭제		
출고창고	仁川	옵션	颜色 : 白色>尺码 : 均码
중문상품명	纯色圆领毛衣女秋冬上衣现货新款韩系宽松慵懒风套头软糯针织衫女		
상품이미지		수량	A1 - 1 + 출고가능수량 2
바코드	D1111536562010114	화주명	테스티
주문번호	<input type="text"/>	발주번호	<input type="text"/> A4 생성
받는 분 이름	<input type="text"/>	시/도	<input type="text"/> A2
연락처	<input type="text"/>	도시명	<input type="text"/>
A3 운송방식	택배		
A2 우편번호	<input type="text"/>	주소	<input type="text"/>
A5 신청			

출고관리

A 출고신청목록:

- 상품검색: 출고신청일, 출고일(A1) 에 따라 출고 신청 정보를 조회할 수 있습니다
- 출고신청확인: 출고 신청 정보 리스트 (A2) 에서 출고 상태를 확인할 수 있습니다

1688 상품관

출고신청목록

테스터(화주) | 한국어 | 로그아웃

상품정보관리

재고관리

입고관리

출고관리

- 출고신청

- 출고신청목록

A1

기간 신청일 기간선택

검색어 검색어선택



검색 초기화

A2

전체

검색결과 6건 20개씩 보기 엑셀다운로드

삭제

<input type="checkbox"/>	이미지	출库单号	받는 분 이름	화주명	화주코드	증문상품명
<input type="checkbox"/>		EO655500308056	test	테스터	I41QC9GU	病号服批发全棉病人服病员服男女住院服睡衣长袖患...
<input type="checkbox"/>		EO878487735216	여자웃	테스터	I41QC9GU	2024年新款羽绒棉服女冬短款加厚时尚棉衣韩版宽松...